

Bedienungsanleitung



KID(Z) & CO.®

Einleitung/Vorwort

Sehr geehrte Kundin, sehr geehrter Kunde,

Sie haben sich für den Therapie – Krabblen „Lapelli“ entschieden. Damit haben Sie ein hochwertiges Kid(z) & Co. Produkt gewählt. Wir beglückwünschen Sie zu dieser Wahl und sind sicher, dass Ihnen das Hilfsmittel gute Dienste leisten wird.

Jedes unserer Produkte wird nach strengen Qualitätsrichtlinien gefertigt. Vor dem Versand erfolgt eine Endkontrolle.

Bitte lesen Sie vor Gebrauch des Produktes die vorliegende Bedienungsanleitung aufmerksam durch.

Empfang

Das Produkt wird komplett einsatzbereit geliefert, bitte überprüfen Sie die Ware nach Erhalt auf Fehlerfreiheit und achten Sie auf eventuelle Transportschäden.

Überprüfen Sie die Ware in Gegenwart Ihres Überbringers.

Sollten Transportschäden auftreten, veranlassen Sie bitte folgendes:

1. Bestandsaufnahme (Feststellung der Mängel) in Gegenwart des Überbringers (Spediteur, Transporteur)
2. Alle Forderungen aus dem jeweiligen Schaden werden mittels einer Abtretungserklärung an den Lieferanten weitergeleitet.
3. Rücksendung des Frachtbriefes, der Bestandsaufnahme und der Abtretungserklärung an den Lieferanten.

Nur bei Beachtung dieser Hinweise ist eine Anerkennung des Schadens durch uns möglich.

Sicherheitshinweis

Achten Sie regelmäßig auf die Festigkeit der Schraubenverbindungen und auf die Funktion des Haltegurtes.

Niemals die zu betreuenden Kinder oder Patienten unbeaufsichtigt lassen!

Verwenden Sie den Therapie – Krabblertisch ausschließlich Innerhalb von Gebäuden.

Pflegehinweis

Zum Reinigen der abnehmbaren Bezugsstoffe verwenden Sie bei 30° Waschmaschinenprogramme herkömmliche Waschmittel. Kunststoff – und Metallteile unter Verwendung von Schwamm oder feuchtem Tuch reinigen.

Bitte keine scharfen Putzmittel oder ähnliches verwenden.

Service und Montage und Einweisung

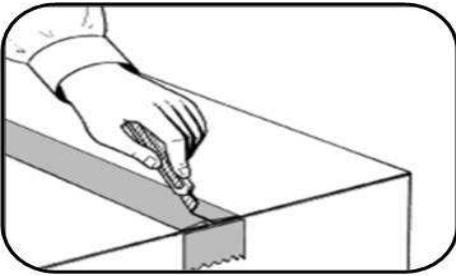
Nur durch autorisiertes und geschultes Fachpersonal.

(Medizinproduktberater des Sanitätsfachhandels).

Mit dem Therapie – Krabbler „Lapelli“ haben Kinder die Möglichkeit, Fortbewegung in der Bauchlage zu erlernen Oder neue Bewegungsmuster anzubahnen. Der Krabbler ist in der Höhe und die Auflage ist mittels verstellbarer Gurte im Durchhang für mehr Seitenhalt einstellbar.



Auslieferung



In der Regel erhalten Sie unsere Hilfsmittel in einem oder mehreren Kartons
Per Spedition.

Vergewissern Sie sich bei Erhalt auf Vollständigkeit und Unversehrtheit der
Packstücke.


Öffnen Sie die Kartons mit einem Messer (siehe Bild oben).

Führen Sie das Verpackungsmaterial dem Recycling zu. Trennen Sie Pappe
von Kunststoffen.

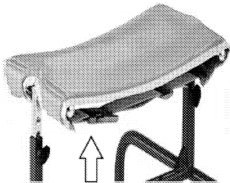
Lassen Sie das Material nicht unbeaufsichtigt, da sie mögliche
Gefahrenquellen (Brand, Erstickung von Kindern und Tieren) sind.



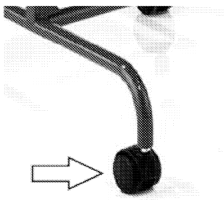
Einstellungen:



Stellschraube (siehe Pfeil) beidseitig lösen und Gurt in gewünschter Höhe einstellen.



Steckschloss vom Gurt lösen (siehe Pfeil) und Durchhang individuell einstellen.



Räder sind freidrehend und nicht bremsbar.
Bremsbare Rollen gegen Aufpreis.

Lapelli



Technische Daten

Höhe:	27 – 44 cm
Maße Sitzgurt:	23 x 46 cm
Maße Untergestell:	43 x 49 cm
Max. Belastung:	70 kg



Kid(z) & Co.
Vertriebs GmbH & Co. KG
Am Königsweg 13
48599 Gronau
Tel.: 02565-40359-0
Fax: 02565-403599

www.kidz-co.de
info@kidz-co.de

Ausgabe 1 Jahrgang 2011